



QUICK-STEP[®]

FLOOR DESIGNERS



超強化地板

自信由足下開始



始終領先

只為讓您從容不迫



QUICK-STEP 讓您無後顧之憂，始終領先群倫 06

事實勝於謠言 08

實現期望的風格 16

協助您做出抉擇 32

逐步邁向永續循環 34

問答集 36

協助您選擇的工具 38

多種美麗的款式和尺寸 40

我們的超強化地板系列 42

超強化地板配件 68



Quick-Step 幫助您打造 夢想之家

我們確保您安然無憂。無論是追求品質，還是喜愛追蹤最新的室內設計趨勢，Quick-Step 都是您的明智之選。創造和創新是我們的靈魂。我們對工藝充滿熱情，在材料、技術和設計方面持續創新，使您挑選到適用的地板，且設計時髦、終生耐用。

始終領先

只為讓您從容不迫

選擇 Quick-Step 超強化地板有其充分的理由

我們持續追求創新，每款 Quick-Step 超強化地板完美結合風格、舒適和耐用性，設計上毫無妥協。

事實勝於謠言 - 超強化地板

人們對超強化地板存在許多誤解。使用 Quick-Step 超強化地板讓您無後顧之憂，始終領先群倫。
準備好細究真相、破除謠言了嗎？

100% 防水

謠言：超強化地板並不防水。

事實：Quick-Step 提供現今唯一
100% 防水的超強化地板。



- ✓ 沒有一滴水會進入倒角。
- ✓ 從 10 幾年前打造防水的超強化地板以來，從未接獲任何投訴。
- ✓ 濕式清潔，零煩惱。
- ✓ 任何房間都非常適用，包括廚房和浴室。

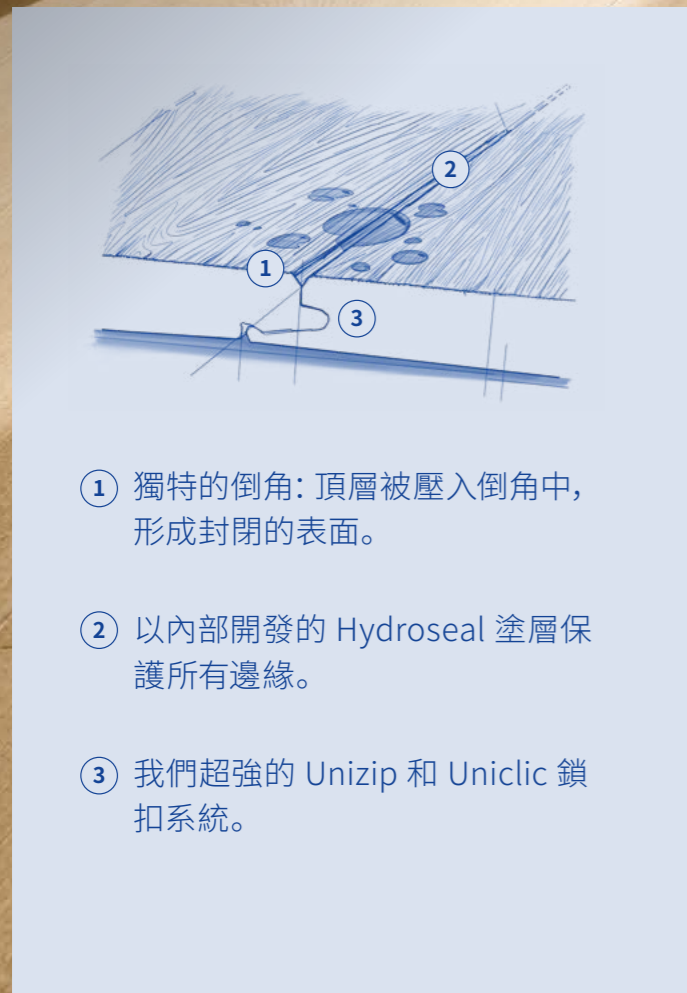


Quick-Step, 防水超強化地板的發明者

Quick-Step 在防水超強化地板領域領先群雄。
我們結合三項突破性的創新技術，確保不會有水滲入地板中。

/// QUICK-STEP
5年後

他牌產品



邊緣凸起



防水



邊緣受損



滲水受損



品質登峰造極

謠言：超強化地板的使用壽命不長。

事實：我們的頂級品質能讓地板保持完美無瑕。

- ✓ 抗污：地板保持亮麗如新。
- ✓ 無刮痕：非常適合時常走動的居家環境。
- ✓ 地板終生耐用：一款長期投資，夢想之家的終生良伴（終身質保！）
- ✓ 藉助 Uniclic 和 Unizip 鎖扣系統，輕鬆完成安裝。
- ✓ 耐熱：完美適應中央地熱系統。

uniclic®
PATENTED TECHNOLOGY

unizip®
PATENTED TECHNOLOGY

IMD8243





帶入自然元素

謠言：超強化地板不自然，不適合細緻的室內空間。

事實：Quick-Step 超強化地板為居家帶入自然元素。

- ✓ Quick-Step 超強化地板含 80% 木材。
- ✓ 100% 可再生木材：係自殘餘流程和負責任的森林管理方法中取得這些「副產品」。
- ✓ 每一款地板的誕生，皆源自大自然，由我們內部的設計團隊精心打造，呈現真實且細緻的木材與石材風貌。
- ✓ 設計人員跟隨最新潮流趨勢，地板設計永不落伍。






濃烈生動

還是喜歡時髦的顏色和極繁主義？

溫柔寧靜



您喜愛雋永極簡的室內風格嗎？

實現期望的風格

使用 Quick-Step 超強化地板，讓每個房間都增添您的自我個性。我們的地板有助於呈現期望的風格，提升室內質感。

從柔和簡約到鮮明大膽，我們的超強化地板有許多顏色及色調（從淺到深），以配合任何風格。

淺色
p. 18-21




中色
p. 22-25



深色
p. 26-29





溫柔寧靜


想製造寧靜開闊的空間感 - 使用淺色地板和中性色



IMPRESSIVE (ULTRA)
IM8254/IMU8254

濃烈生動

想讓大膽的用色和設計搶眼
吸睛 - 使用淺色地板



CLASSIC
CLM5799



IMPRESSIVE (ULTRA)
IM1847/IMU1847





IMPRESSIVE
(ULTRA)
IM1855/IMU1855



IMPRESSIVE
(ULTRA)
IM8255/IMU8255



IMPRESSIVE
DESIGN
IMD8244

溫柔寧靜

追求均衡和溫暖的氛圍 -
使用中色地板



濃烈生動

使用中色地板營造寧靜感且不失個性





溫柔寧靜



沉浸優雅氛圍 - 使用深色地板
和大地色調

結合深色地板與您最愛的顏色，營造時尚感的顏色，營造時尚感

濃烈生動



CLASSIC
CLM5800



IMPRESSIVE
(ULTRA)
IM1849/IMU1849



CAPTURE
SIG4751





自由混搭



喜歡混搭風嗎？

試試結合超強化板材和瓷磚。

雙管齊下，兩全其美。實現期望的風格：勇於嘗試紋理、色彩與風格，讓您的家展現自我特色。

小提示

最後畫龍點睛，使用我們的 Quick-Step Incizo 五合一扣條 QSINCP(-)

外觀

板材尺寸

木材

MAJESTIC
2 050 x 240 x 9.5 mm



CAPTURE
1 380 x 212 x 9 mm



IMPRESSIVE (ULTRA)
1 380 x 190 x 8 (12) mm



IMPRESSIVE DESIGN
655 x 131 x 8 mm
人字拼地板



ELIGNA
1 380 x 156 x 8 mm



CLASSIC
1 200 x 190 x 8 mm



CREO
1 200 x 190 x 7 mm



石材

MUSE
1 200 x 396 x 8 mm



顏色

我們的木質感超強化地板有多種顏色（從淺到深），能為任何室內風格加分。



淺色



中色



深色

協助您做出抉擇

逐步邁向 永續循環

永續性不僅僅是流行語，我們身體力行。它是我們各項工作的核心。

所有 Quick-Step 超強化地板都是在歐洲打造、開發與製作，但除此之外，還有許多原因使我們的超強化地板成為市面上永續性最高的地板。



MUS5490

✓ 地板循環原則

我們的地板可以回收，透過我們的回收計劃，我們正在擴大回收系統，收集舊地板和既有安裝結構棄置的廢木料。

使用我們的創新技術，我們是業內唯一 (!) 能在使用壽命結束時回收 HDF 心材的業者，為其提供新的用途。我們為舊地板賦予新生，當您選用我們的地板，等於是為環境善盡心力。

✓ 真實木材，加以再生，體現永續

Quick-Step 超強化地板含 80% 木材。我們的 HDF 地板心材以 100% 可再生木材製成，這是鋸木廠和路旁綠化帶維護的副產品。我們著重於發揮現有材料的最大效益，而非徹底耗用新的資源。同時獲得 PEFC 認證，確保木材取材自可永續管理的森林。

✓ 綠色能源

任何不適合重複使用在超強化地板中的廢木料，都會重新利用作為綠色能源。例如，鋸磨板材時產生的木屑雖然太細無法回收，卻是我們乾燥機和壓榨機的有效熱能來源。因此，我們生產超強化地板所需使用的熱能有 70% 都是由綠色能源驅動。

想深入瞭解我們的
永續性故事嗎？

掃描 QR 碼



問答集

瞭解 Quick-Step 超強化地板的所有須知

如何清潔 Quick-Step 超強化地板？

乾濕皆可！地板最好每週清掃或吸塵一次，並每月用水和清潔產品清洗。我們建議使用 Quick-Step 地板清潔劑和清潔拖把組。Quick-Step 污漬清潔劑非常適合清除墨水、油漆或紅酒等頑固污漬。

我們的超強化地板抗污且防刮，因此常保如新。投資 Quick-Step 超強化地板是您構築夢想之家的好選擇：地板終身質保、歷久彌新。

Quick-Step 超強化地板是否防水？

若自行安裝 Quick-Step 超強化地板，能輕鬆完成嗎？

我們的 Uniclic 和 Unizip 鎖扣系統能幫助您達到此目的。有哪些優點？不用黏膠，不留汙漬，不雜亂。遵循易用的安裝說明，立即完成地板安裝。造訪我們的網站，查看更多秘訣和影片。

當然！我們的超強化地板具耐熱性，與採用地熱或冷卻系統的居家環境堪稱絕配。

我的客廳有地熱系統。能為客廳鋪設 Quick-Step 超強化地板嗎？

這裡沒有找到您的問題答案嗎？
掃描 QR 碼






訂購樣品

想知道選定的地板實際呈現的外觀和感受嗎？
 想知道是否和您的傢俱、牆壁顏色、風格等相符嗎？
 在我們的網站上訂購地板樣品*，親自一探究竟。

尋找當地的經銷商 [/// QUICKSTEP.COM](http://QUICKSTEP.COM)

*以下國家目前均提供樣品服務：
 比利時、法國、德國、愛爾蘭、荷蘭、波蘭、西班牙、瑞士和英國。

協助您選擇的工具



RoomViewer: 輕鬆做出選擇


























想知道客廳、廚房、臥室或浴室使用 Quick-Step 超強化地板後是什麼樣子嗎？當然可以！搭配 Quick-Step RoomViewer：我們現成的 AI 工具能讓您預覽超強化地板用於室內空間時的樣貌。如此一來，就能做出正確的選擇。



掃描 QR 碼以進入
ROOMVIEWER

多種美麗的款式和尺寸供選擇



系列	尺寸	箱	倒角	級	專利安裝技術	質保
MAJESTIC	 2 050 x 240 x 9.5 mm	6 塊 = 2.952 m ²		32 級		✓ 家居使用終身質保 ✓ 15 年防潮質保
CAPTURE	 1 380 x 212 x 9 mm	7 塊 = 2.048 m ²		32 級		✓ 家居使用終身質保 ✓ 15 年防潮質保
IMPRESSIVE ULTRA	 1 380 x 190 x 12 mm	5 塊 = 1.311 m ²		33 級		✓ 家居使用終身質保 ✓ 15 年防潮質保
IMPRESSIVE	 1 380 x 190 x 8 mm	7 塊 = 1.835 m ²		32 級		✓ 家居使用終身質保 ✓ 15 年防潮質保
IMPRESSIVE DESIGN	 655 x 131 x 8 mm	14 塊 = 1.201 m ²		32 級		✓ 家居使用終身質保 ✓ 15 年防潮質保
ELIGNA	 1 380 x 156 x 8 mm	8 塊 = 1.722 m ²	0	32 級		✓ 家居使用終身質保 ✓ 10 年防潮質保
CLASSIC	 1 200 x 190 x 8 mm	7 塊 = 1.596 m ²		32 級		✓ 家居使用終身質保 ✓ 10 年防潮質保
CREO	 1 200 x 190 x 7 mm	8 塊 = 1.824 m ²	0	32 級		✓ 家居使用終身質保 ✓ 10 年防潮質保
MUSE	 1 200 x 396 x 8 mm	4 塊 = 1.901 m ²		32 級		✓ 家居使用終身質保 ✓ 15 年防潮質保

真實倒角

這款倒角能完美搭配地板特色。地板的花色、設計與表面紋理，甚至倒角細節。

平壓倒角

營造出 V 型倒角的視覺效果，讓地板展現出真實自然的樣貌。

32 級：住宅用途。
一般生活空間日常使用。

33 級：商業用途。
超耐磨地板適合用在高使用頻率的區域。

質保條件  QUICKSTEP.COM

MAJESTIC

— MJ: 2 050 x 240 x 9.5 mm | 每箱 = 6 塊板材 = 2.925 m² | 45° 倒角



深谷米色橡木



MJ3554

沙漠淺色原色橡木



MJ3550

森林米色橡木



MJ3545

森林原色橡木



MJ3546

沙漠暖色原色橡木



MJ3551

沙漠深棕色拉絨橡木



MJ3553

森林淺灰色橡木



MJ3547

深谷淺棕色橡木



MJ3555

沙漠灰色拉絨橡木




MJ3552

森林棕色橡木



MJ3548



MJ3546

使用我們的 RoomViewer, 查看地板在您自己室內環境下的效果

還有任何有關何種 Quick-Step 地板最適合您內部裝潢的疑問? 沒問題! 幸好還有線上 RoomViewer, 您可自行預覽用於內部裝潢的任何地板, 協助您做出最恰當的選擇。




掃描 QR 碼以進入
ROOMVIEWER



MJ3550



MJ3551



小提示

最後畫龍點睛，使用我們的
Quick-Step 標準踢腳板
QSSK(-)



CAPTURE

— SIG: 1380 x 212 x 9 mm | 每箱 = 7 塊板材 = 2,048 m² | 倒角




白色漆橡木



SIG4753

玫瑰漆橡木



SIG4754

白色優質橡木



SIG4757

米色清漆橡木



SIG4750

溫暖拉絲原色橡木



SIG4762

裂紋原色橡木



SIG4767

柔古色橡木



SIG4748

米色拉絨橡木



SIG4764

棕古色橡木



SIG4751

原色清漆橡木



SIG4749

瑪寶木



SIG4760

優雅胡桃木



SIG4761

灰色拉絨橡木



SIG4765

灰古色橡木



SIG4752

拉絲原色橡木



SIG4763

棕色拉絲橡木



SIG4766

蠟面棕色橡木



SIG4756

黑色漆橡木



SIG4755

小提示

最後畫龍點睛，使用我們的 Quick-Step Incizo 五合一扣條。 QSINCP(-)



SIG4762



SIG4749

IMPRESSIVE (ULTRA)

IM: 1380 x 190 x 8 mm | 每箱 = 7 塊板材 = 1.835 m² | 45° 倒角
 IMU: 1380 x 190 x 12 mm | 每箱 = 5 塊板材 = 1.311 m² | 45° 倒角



古色經典淺橡木



IM3559 / IMU3559

古色經典灰橡木



IM3560/IMU3560

淺色軟橡木



IM1854/IMU1854

素象橡木



IM8258/IMU8258

棉語橡木



IM8254/IMU8254

暖色調軟橡木



IM1856/IMU1856

經典米色橡木



IM1847/IMU1847

杏仁橡木



IM8255/IMU8255

風嵐橡木



IM8259/IMU8259





IM8258/IMU8258

小提示

運用 3 個簡單步驟讓
地板 100% 防水
請參閱第 73 頁



IMPRESSIVE (ULTRA)

 IM: 1380 x 190 x 8 mm | 每箱 = 7 塊板材 = 1.835 m² | 4 倒角
 IMU: 1380 x 190 x 12 mm | 每箱 = 5 塊板材 = 1.311 m² | 4 倒角



原色軟橡木



IM1855/IMU1855

陳釀橡木



IM8260/IMU8260

經典原色橡木



IM1848/IMU1848

絲絨胡桃木



IM6437

鮮活胡桃木



IM6436

淺棕色軟橡木



IM3557/IMU3557

灰色軟橡木



IM3558/IMU3558

黑麥橡木



IM8257/IMU8257

松露橡木



IM8256/IMU8256

經典棕色橡木



IM1849/IMU1849

燻橡



IM8261/IMU8261



IM6436



IMPRESSIVE DESIGN

IMD: 655 x 131 x 8 mm | 每箱 = 14 塊板材 = 1.201 m² | 45° 倒角

unizip
PATENTED TECHNOLOGY

薑韻橡木



IMD8246

孜然橡木



IMD8247

玉果橡木



IMD8242

肉蔻醇橡



IMD8243

肉桂橡木



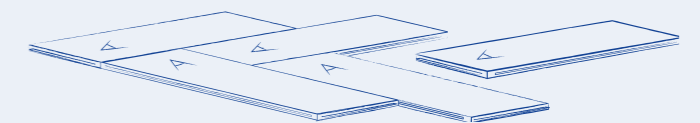
IMD8244

炭黑橡木



IMD8245

打造人字拼圖案?



通常您需要兩個不同類型的板材 (A 板和 B 板), 但這會拖慢安裝速度, 並增加其難度。Impressive Design 則能避開此問題。全賴 Unizip 鎖扣系統, 我們的人字拼圖案的地板有著精巧的設計, 在兩側均可以彼此搭扣連接。立刻就能產生出賞心悅目的新入字拼地板!

小提示

最後畫龍點睛，使用我們的 Quick-Step Clickable 可塗飾踢腳板
SFPSKCLICKPAINT126



IMD8243



IMD8246

ELIGNA

EL: 1380 x 156 x 8 mm | 每箱 = 8 塊板材 = 1.722 m² | 0 倒角



威尼斯淺色橡木



EL3990

紐卡斯爾灰色橡木



EL3580

莊園米色橡木



EL3574

淺色白橡木



EL1491

老灰油面橡木



EL312

莊園暖灰橡木



EL3840

白色清漆橡木



EL915

威尼斯原色橡木



EL3908

原色清漆橡木



EL896

紐卡斯爾棕色橡木



EL3582

瑪寶木



EL996



EL1491

使用我們的 RoomViewer, 查看地板在您自己室內環境下的效果

還有任何有關何種 Quick-Step 地板最適合您
內部裝潢的疑問? 沒問題! 幸好還有線上
RoomViewer, 您可自行預覽用於內部裝潢的任
何地板, 協助您做出最恰當的選擇。



掃描 QR 碼以進入
ROOMVIEWER

CLASSIC

CLM/CL: 1200 x 190 x 8 mm | 每箱 = 7 塊板材 = 1.596 m² | 0 或 4 倒角



冷霜米色橡木



CLM5799 - 4 向倒角

哈瓦那原色橡木



CLM1655 - 4 向倒角

沙漠棕橡木



CLM5802 - 4 向倒角

鋸木紋哈瓦那原色橡木



CLM1656 - 4 向倒角

淺色經典橡木



CLM5787 - 4 向倒角

沙色橡木



CLM5801 - 4 向倒角

沙色暖灰橡木



CLM5791 - 4 向倒角

原橡木



CLM5788 - 4 向倒角

自然月光橡木



CLM8123 - 0 倒角

餅乾棕橡木



CLM5794 - 4 向倒角

蜂蜜棕橡木



CLM5792 - 4 向倒角

吐司橡木



CLM5796 - 4 向倒角

新生古色橡木



CL1653 - 0 倒角

淺灰老橡木



CLM1405 - 4 向倒角

午夜原色橡木



CLM1487 - 4 向倒角

可可棕橡木



CLM5793 - 4 向倒角

暖棕橡木




CLM5789 - 4 向倒角

花生灰橡木



CLM5800 - 4 向倒角



CREO

CRH: 1200 x 190 x 7 mm | 每箱 = 8 塊板材 = 1,824 m² | 0 倒角



夏洛特白色橡木



CRH3178

田納西灰色橡木



CRH3181

田納西淺色橡木



CRH3179

維吉尼亞原色橡木



CRH3182

田納西原色橡木



CRH3180

路易斯安那原色橡木




CRH3176

MUSE

MUS: 1200 x 396 x 8 mm | 每箱 = 4 塊磚 = 1.901 m² | 倒角



沙岩




MUS5489

染色混凝土



MUS5491

赤陶



MUS5490

暗青石




MUS5485

灰色板岩



MUS5493

黑色板岩



MUS5492





MUS5491



小提示

最後畫龍點睛，使用我們的
Quick-Step 防水可塗飾踢腳板
QSHSK58PAINT



MUS5490



超強化地板 所有必備元素

選好地板後，打造夢想之家還差一步。想營造完美的室內空間，必須為選定的地板挑選適當的配件。

1

安裝

自行安裝地板非常簡單。
我們有您所需的一切配件。

2

收邊

從踢腳板到樓梯：瞭解所有配件，
完美收邊。

3

保養維護

已經安裝地板了嗎？使用我們的清潔產品，
讓地板保持最佳狀態。



















1 安裝

輕鬆裝設地板的所有必備元素



地墊

地墊提供隔音效果、讓地基整平,並隔絕濕氣。

	 降低室內噪音	 降低對樓下空間的噪音影響	 地熱和地冷系統	
 Silent Walk QSUDLSW7 厚度: 2 mm 卷: 7 m ²	最具永續性和效率 ✓ 環保選擇			
 Unisound QSUDLDRUCO15 厚度: 2 mm 卷: 15 平方公尺	最佳全方位降噪效果			
 Basic Plus QSUDLBP15/60 厚度: 2 mm 卷: 15/60 m ²	全方位且經濟實惠			
 Thermolevel QSUDLTL9 厚度: 5 mm 1 包: 9 m ²	額外的隔絕性能			不相容

安裝工具

輕鬆快速裝設的所有必備工具。

 膠帶 NETAPE50 卷: 50 m	固定地墊以隔絕濕氣。	 安裝組件 QSTOOLA	配有可輕鬆將板材扣合在一起的敲板、用於難以觸及區域的金屬撬棍,以及可在牆面與地板之間提供完美伸縮縫(8 到 10 公釐)的墊片。
--	------------	--	--

2

收邊

地板收邊的所有必備工具



匹配色彩的踢腳板

完美配搭的踢腳板，為您的地板畫龍點睛。



凹形邊線
QSSCOT(-)
2 400 x 17 x 17 mm



標準踢腳板
QSSK(-)
2 400 x 12 x 58 mm



木質踢腳板
QSPSKR(-)
2 400 x 14 x 77 mm



小提示

使用我們的四合一膠輕鬆安裝踢腳板，或選擇導軌系統，快速無縫安裝木質踢腳板。

QSGlue290 290ml
NETRACK 2 400 x 8 x 27 mm

防水收邊

運用 3 個簡單步驟讓地板 100% 防水。

步驟 1
在牆壁和地板之間安裝泡棉條。



泡棉條
NEFOAMSTRIP20
20 條 1 m x 10 mm

步驟 2
將 Hydrokit 塗抹在泡棉條上。



Hydrokit
QSKITTRANSP
310 ml

步驟 3
安裝踢腳板，並用擋水條收邊。



擋水條
NEHSTRIPSK15
NEHSTRIPSCOTPSK15

2 收邊

地板收邊的所有必備工具



匹配色彩的扣條

一個扣條、五種應用，始終與您的地板完美配搭。



Incizo 五合一扣條
QSINCP(-)
2 150 x 48 x 13 mm

小提示

使用所附的 Incizo 切割刀，將扣條切成想要的形狀。

應用 1
連接兩個不同高度的地板。



應用 2
連接相同高度的兩種地板。



應用 3
將牆邊或窗邊的地板收邊。




應用 4
做為超強化地板與其他類型地板之間的過渡線。



樓梯用鋁質前緣底座

使用 Incizo 五合一扣條和必備的鋁質前緣底座(另售)，為您的樓梯收邊。



Incizo 樓梯用鋁製前緣底座
NEINCPBASE(-)

應用 5
為您的樓梯與台階收邊。



2 收邊

以超強化一體樓梯板為樓梯收邊



一體樓梯板

使用相同材質的一體樓梯板，讓樓梯看起來與地板一樣。



超強化一體樓梯板 - 前突結構

QSSTRBSIG(-) - Capture
1 330 x 135 x 59 mm
QSSTRBIM(-) - Impressive
1 330 x 113 x 59 mm
QSSTRBCLM(-) - Classic
1 150 x 113 x 59 mm
QSSTRBEL(-) - Eligna
1 330 x 79 x 59 mm



小提示

您知道嗎？四合一膠有利輕鬆安裝超強化一體樓梯板。QSGLUE290

設計選擇 1
使用超強化地板的
相同材質，為樓梯
的垂直邊緣收邊。



設計選擇 2
為樓梯的垂直面
上漆。



< 安裝後




< 安裝前

2 收邊


使用白色或可塗飾踢腳板，為地板收邊



白色和可塗飾踢腳板




凹形邊線



小型踢腳板



中型踢腳板



大型踢腳板

防水				
可塗飾踢腳板	QSHSCOT19PAINT 2 400 x 19 x 19 mm	QSHSK38PAINT 2 400 x 13 x 38 mm	QSHSK58PAINT 2 400 x 13 x 58 mm	QSHSK80PAINT 2 400 x 15 x 80 mm
不防水				
可塗飾踢腳板	QSSCOTPAINT 2 400 x 17 x 17 mm	QSPSKR4PAINT 2 400 x 14 x 40 mm	QSSKPAINT 2 400 x 12 x 58 mm	QSPSKRPAINT 2 400 x 14 x 77 mm
卡扣式白色踢腳板	-	SFSKCLICKWHITE126 1 260 x 12 x 50 mm	SFPSKCLICKWHITE126 1 260 x 12 x 70 mm	SFTSKCLICKWHITE126 1 260 x 14 x 100 mm
	-	SFSKCLICKWHITE240 2 400 x 12 x 50 mm	SFPSKCLICKWHITE240 2 400 x 12 x 70 mm	SFTSKCLICKWHITE240 2 400 x 14 x 100 mm
卡扣式可上色踢腳板	-	SFSKCLICKPAINT126 1 260 x 12 x 50 mm	SFPSKCLICKPAINT126 1 260 x 12 x 70 mm	SFTSKCLICKPAINT126 1 260 x 14 x 100 mm
	-	SFSKCLICKPAINT240 2 400 x 12 x 50 mm	SFPSKCLICKPAINT240 2 400 x 12 x 70 mm	SFTSKCLICKPAINT240 2 400 x 14 x 100 mm

uniclic 我們所有的卡扣式踢腳板採用 Uniclic 鎖扣系統，確保完美的飾面。

特殊的可上色踢腳板

防水	
 <p>可上色彈性踢腳板 QSFLEXSKR 7 000 x 14 x 40 mm</p>	<p>彈性可上色踢腳板由可裁切成您所需長度的泡棉聚氨酯製成。最適合飾面柱或曲面牆壁使用。在潮濕房間中使用泡棉條和 Hydrokit 進行防水收邊。透過點膠輕鬆安裝。</p>
不防水	
 <p>可上色包覆式踢腳板 QSISKRCOVER 2 400 x 16 x 129 mm</p>	<p>可塗飾踢腳板能覆蓋現有踢腳板，是翻修時的理想選擇。可調整成 4 種高度，最低 68 mm，最高 129 mm。</p>
 <p>可上色 ovolo 踢腳板 QSISKRWHITE 2 400 x 16 x 160 mm</p>	<p>可塗飾踢腳板可用於兩種形狀，增添裝潢自由度。可調整成 5 種高度，最低 25 mm，最高 134 mm，請使用 Incizo 切割刀進行。</p>
 <p>可上色 S 形踢腳板 QSISKROGEE 2 400 x 16 x 160 mm</p>	<p>可塗飾踢腳板可用於兩種形狀並為您的內部裝潢增添指定特色。可調整成 4 種高度，最低 20 mm，最高 139 mm，請使用 Incizo 切割刀進行。</p>



造型 1 造型 2



造型 1 造型 2

2 收邊

連接地板或沿著牆壁、窗戶或地毯收邊



金屬收邊條



銀色




香檳色



咖啡色



黏土色



黑色



伸縮縫扣條
SFEXPSILV / SFEXPCHAM
SFEXPCLAY / SFEXPCOFF
SFEXPBLACK
2 000 x 31 x 10 mm

連接相同高度的兩種地板。




高低條
SFADPSILV / SFADPCHAM
SFADPCLAY / SFADPCOFF
SFADPBLACK
2 000 x 40 x 10 mm

連接兩個不同高度的地板。



收邊扣條
SFENPSILV / SFENPCHAM
SFENPCLAY / SFENPCOFF
SFENPBLACK
2 000 x 21 x 10 mm

沿著牆壁、窗戶或地毯收邊。



多功能收邊條
QSPRSILV
1 860 x 47 x 16 mm

連接相同高度的兩種地板，或高度差異高達 12.3 mm 的地板。
只有銀色。

收邊工具




有色密封膠
QSKIT(-)
310 ml

這款富有彈性的壓克力基底劑，是踢腳板和牆壁間縫填料理想的解決方案。能和您的地板同色。
平均用量：1 管 15 m。



暖氣管蓋片
QSPCINOX18
QSPCINOX22
2 件/包

不鏽鋼罩可為管路及加熱元件妥善收邊。
有內徑 18 和 22 mm 兩種尺寸可選。
請勿將外罩黏接地板，而是要採浮式安裝。



門墊
QSDOORMAT
邊框：790 x 478 mm
門墊：746 x 434 x 9 mm

可拆式深灰色門墊，飾有銀色邊框。
以優雅方式防止室外的灰塵和髒汙。

3

保養維護

輕鬆自如

保養維護

我們的清潔產品有助於快速高效地清潔，而不會損壞您的地板。



地板清潔劑
QSCLEANECO1000 1 L
QSCLEANECO2000 2 L

我們專為 Quick-Step 地板研發，可生物降解的地板清潔劑可徹底清潔地板並保護地板表面，讓表面始終嶄新潔淨。

此外，這是一種永續的選擇，使您能為環境做出貢獻，並保護您的超強化地板。



污漬清潔劑
QSSPOTCLEAN
250 ml

我們的污漬清潔劑是專門為 Quick-Step 地板開發的產品。使用我們的污漬清潔劑，可以清除最頑固的污漬，如很難去除的麥克筆、油漆、紅酒，以及廚房噴濺等污漬。



清潔工具組
QSSPRAYKIT

拖把座附可重複充填水箱及方便的操作桿，能輕鬆沾濕並清潔地板。並附可清洗超細纖維抹布與 1 公升 Quick-Step 清潔產品。清潔您地板的永續選擇。



清潔拖把
QSSPRAYMOP

超細纖維拖把可在高達 60 °C 水溫下清洗。相容於 Quick-Step 清潔工具組。

維修工具

您的地板是否已輕微受損？有了此套件就能輕鬆自行維修。



維修工具
QSREPAIR

輕鬆維修輕微損傷並翻新您地板原色的工具。請至 quickstep.com 瞭解詳細說明。



a brand of  UNILIN

產品圖片可能與實際產品不符。產品存貨或產品本身可能隨時更動，恕不另行通知。
版權內容 © 2025 - 2026 歸 Unilin BV 地板事業部所有。版權所有，翻錄必究。
本產品圖冊的內容未經出版商事先書面許可，不得全部或部分轉載。

025 095 01 - Z4B - CHT
封面照片：IMD8243

追蹤我們的動態



@quickstepfloor

逐步邁向永續循環



 QUICKSTEP.COM